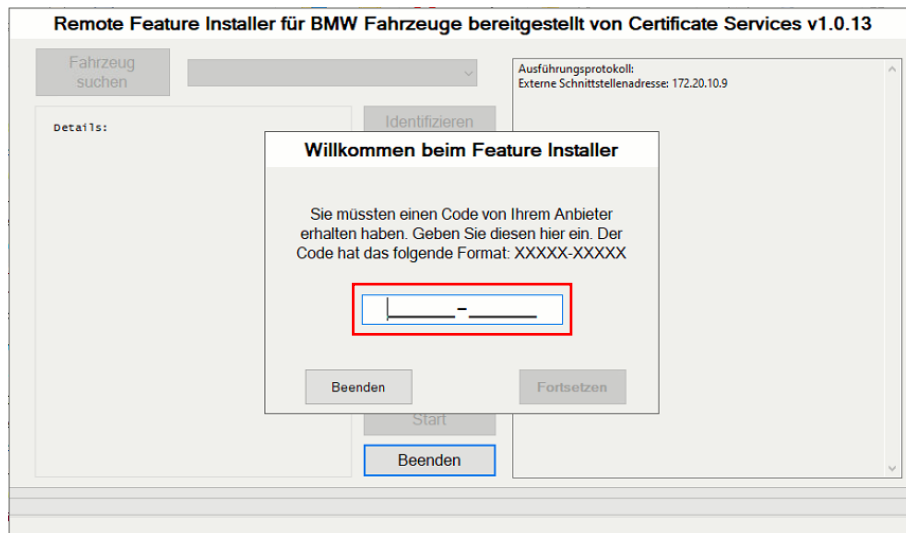


Anleitung zur Nutzung der Featurecodes

1. FeatureInstaller herunterladen, hier: [Download](#) (gesamte Link am Ende des Dokuments)
2. Entpacken (zum entpacken wird ein Archivierungsprogramm wie 7Zip [www.7-zip.de] oder Winrar benötigt)
3. Starten (Internetverbindung muss vorhanden sein!), folgende Ansicht kommt auf:



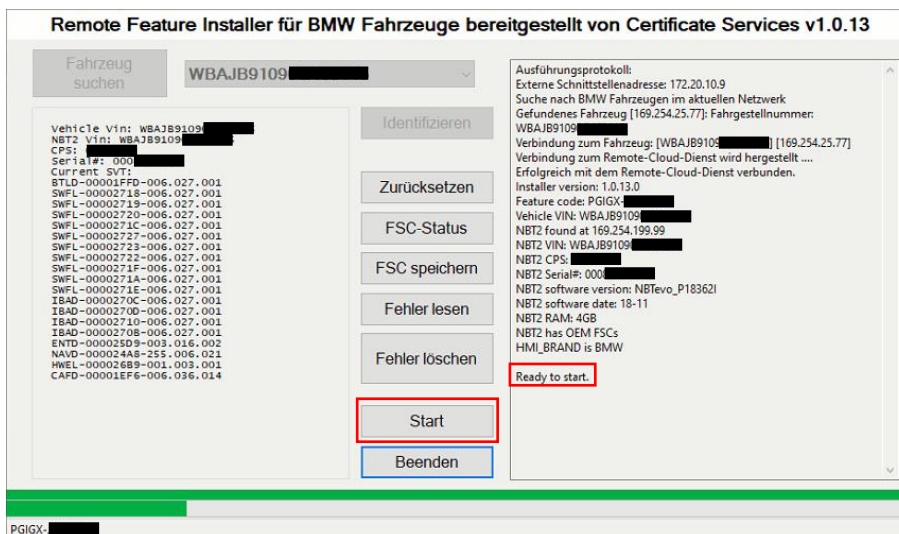
4. Den erhaltenen Code in das Fenster eingeben, das Programm prüft es, auf **<Fortsetzen>** klicken.
5. In diesem Schritt muss das Fahrzeug mit dem Rechner bereits über das OBD Kabel verbunden sein und Motor muss laufen!

5.1 **<Fahrzeug suchen>** – Es wird Verbindung zum Fahrzeug hergestellt

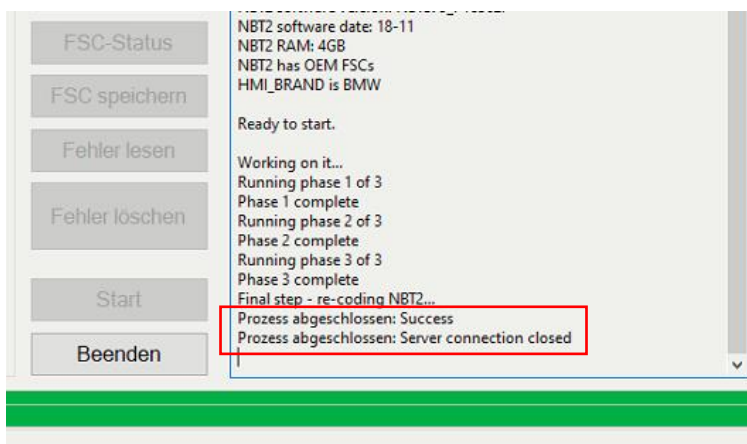
5.2 **<Identifizieren>** – Fahrzeug wird ausgelesen



6. Nach erfolgreicher Identifizierung <Start> klicken und Prozess abwarten (3 Schritte)



7. Sobald alles fertig ist, wird das Programm die Meldung ausgeben:



8. Sie können alles schließen und die neuen Funktionen testen!

Featureinstaller: <https://mega.nz/folder/PQ8ihaSK#mifSYy5C2c3NdTb4D7tfiQ>